

JET-BLADE 80 JET-BLADE 80 NI

- Berührungslose Reinigung und Trocknung mit effizientem Hochgeschwindigkeits-Luftstrom
- Für große und stark strukturierte Bauteile
- Schlitzbreite einstellbar
- Zum Einbau in individuelle Absauglösungen
- Ionisationsstab zur Beseitigung elektrostatischer Oberflächenladungen (JET-BLADE 80)
- Arbeitsbreiten von 100 – 3000 mm (Sonderlängen auf Anfrage)
- Gemeinsamer Anschluss mehrerer JET-BLADE-Profile an eine Versorgungseinheit BLOWER UNIT möglich
- Herstellen von Luftvorhängen und Luftbarrieren
- Auch als Ex-Ausführung lieferbar

- Non-contact cleaning and drying with efficient high-speed airflow
- For large and deep-structured components
- Slit width adjustable
- For installation in individual suction solutions
- Ionization bar to eliminate electrostatic surface charges (JET-BLADE 80)
- Manufacture of air curtains and air barriers
- Working widths from 100 – 3000 mm (special lengths on request)
- Connection of several JET-BLADE profiles to one power supply BLOWER UNIT possible
- Delivery as an ex-version possible

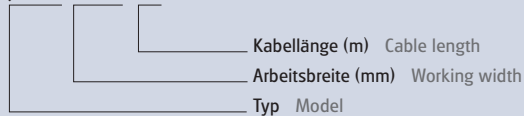
| Typ Model | Arbeitsbreite Working width | Arbeitsbreitenschrittweite Working width stepsize | Austrittsspaltbreite Size of gap | Ionisation Ionization | Gewicht bei Mindestarbeitsbreite Weight at minimum working width | Gewicht je zusätzlicher Arbeitsbreitenschrittweite Weight per additional working width | Artikelnummer Item number |
|-----------|--------------------------------|------------------------------------------------------|-------------------------------------|--------------------------|---------------------------------------------------------------------|-------------------------------------------------------------------------------------------------|------------------------------|
| | mm | mm | mm | Menge Qty | kg | kg | |
| JB80 | 100 – 2000* | 100* | 1–1,5 | 1 | 0,8 | 0,6 | ** |
| JB80 NI | 100 – 2000* | 100* | 1–1,5 | – | 0,6 | 0,5 | ** |

* Sonderlängen auf Anfrage special length on request

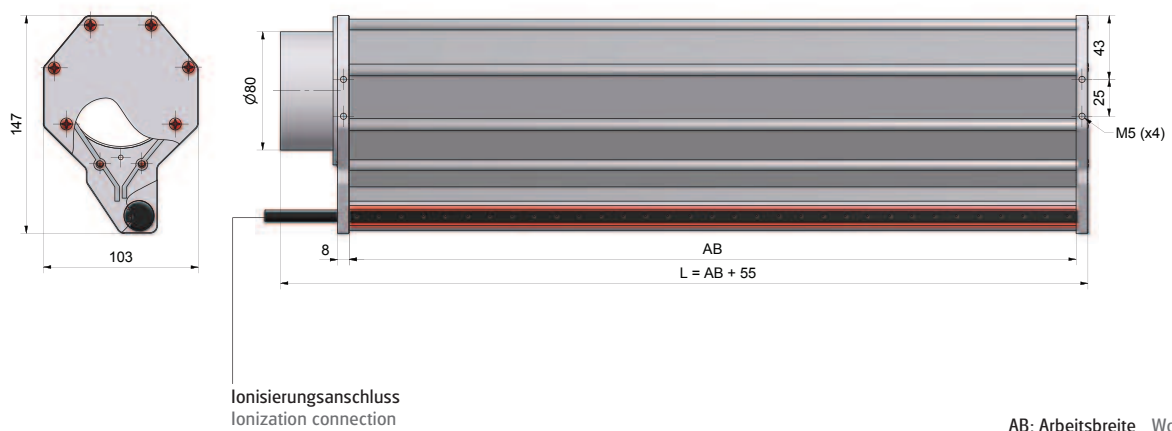
** siehe Bestellschlüssel see ordering example

Bestellschlüssel Ordering Example

JB80-1000-02



Technische Zeichnung Technical Drawing

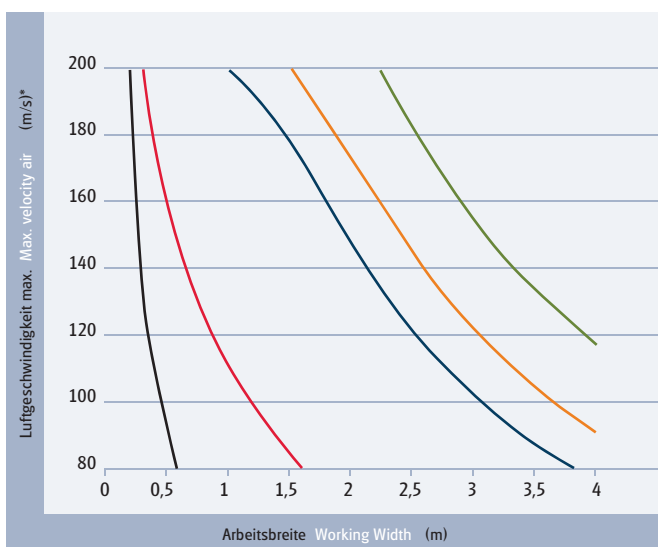


AB: Arbeitsbreite Working width

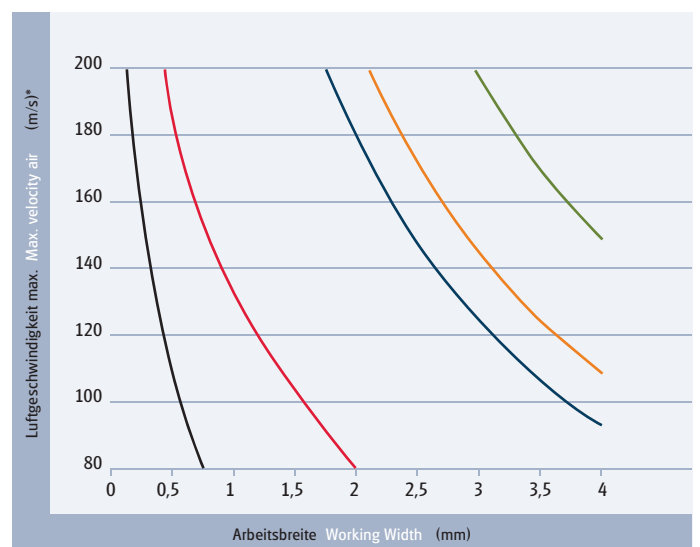
Blower Auswahl Blower Selection

— Blower 1.5 — Blower 5.5 — Blower 11 — Blower 15 — Blower 20

— Blower 1.5 — Blower 5.5 — Blower 11 — Blower 15 — Blower 20



* am Austrittspalt 1 mm bei 50 Hz Size of gap 1 mm at 50 Hz



* am Austrittspalt 1 mm bei 60 Hz Size of gap 1 mm at 60 Hz